


# CARNAVAL • 2024 •

# ¡Más manualidades de Carnaval!


1.

Traed hojas de árbol de la calle y pintadlas con pintura de dedos como si les hiciéramos un traje de colores.


2.

 Coged objetos inanimados de todo tipo y disfrazadlos convirtiéndolos en seres vivos con solo pintarles ojos: una fruta, un estuche, una goma de borrar ...


3.

 Fabricad unas maracas caseras para hacer ruido en carnaval con: dos vasos desechables de cartón, arroz o lentejas o piedrecitas, cinta adhesiva para unir los vasos y pinturas para decorar las maracas.

4.

 Disfrazad vuestra propia mano pintando en cada yema del dedo con la mano buena dos ojitos y una sonrisa y jugad a que cada dedo es una persona de un grupo de amigos que hablan entre sí o cantan canciones, cada dedo con una voz diferente.

5.

 Traed envases vacíos y reciclados disfrazándolos pintándoles ojos, pegando pelo (ramas o cordones) y trozos de tela para hacer muñecos muy sencillos.